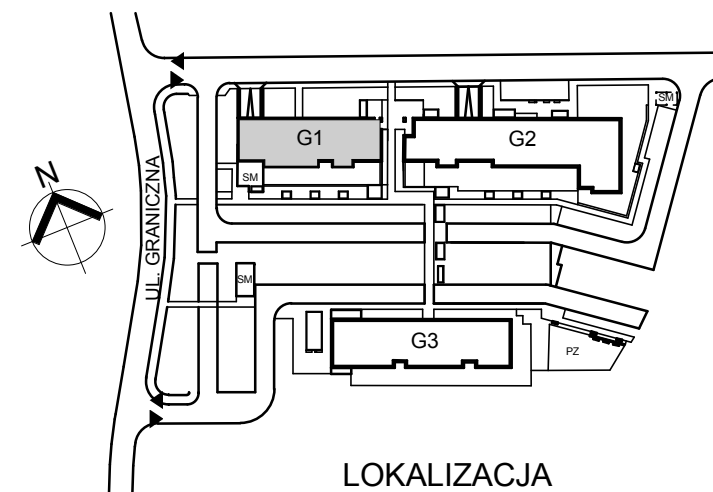
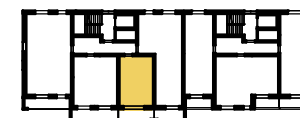
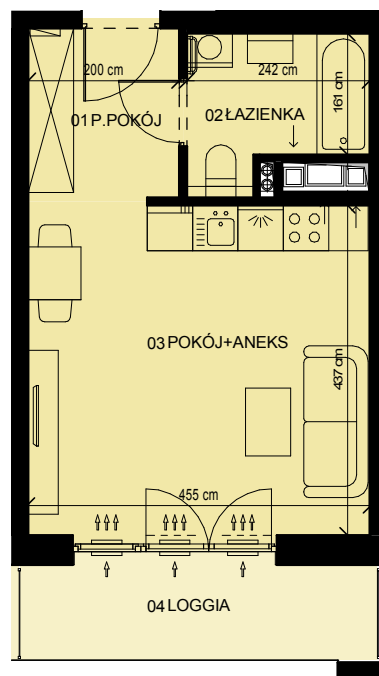




budynek **G1**  
mieszkanie nr **94**  
piętro **13**

ZESTAWIENIE POWIERZCHNI

1 P.POKÓJ	4.56 m <sup>2</sup>
2 ŁAZIENKA	4.39 m <sup>2</sup>
3 POKÓJ+ANEKS	19.83 m <sup>2</sup>
	28.78 m <sup>2</sup>
4 LOGGIA	5.95 m <sup>2</sup>



LOKALIZACJA

\* PODANE WYMIARY SĄ POGLĄDOWE I MOGĄ ULEC ZMIANIE NA ETAPIE PROJEKTU WYKONAWCZEGO I REALIZACJI.  
POWIERZCHNIE SĄ LICZONE W ŚWIETLE MURÓW Z WARSTWAMI WYKOŃCZENIOWYMI, OSTATECZNA POWIERZCHNIA ZOSTANIE OBLICZONA NA PODSTAWIE OBIARU POWYKONAWCZEGO ZGODNIE Z NORMĄ ISO-PN-9836:1997