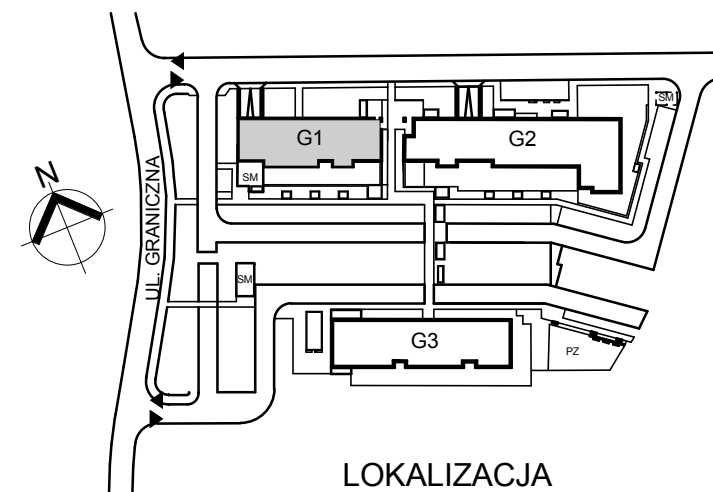
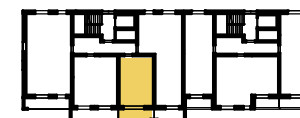
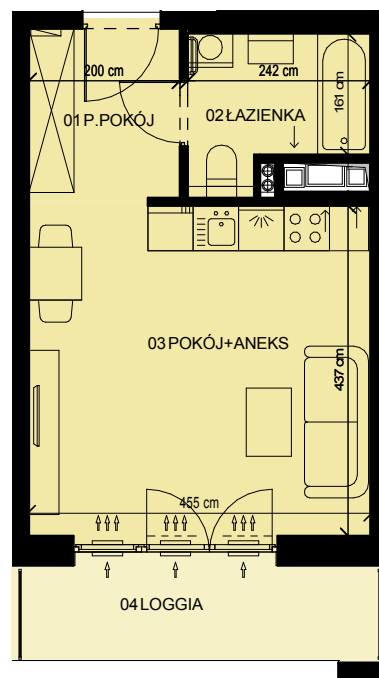




budynek **G1**
mieszkanie nr **82**
piętro **10**

ZESTAWIENIE POWIERZCHNI

1 P.POKÓJ	4.56 m ²
2 ŁAZIENKA	4.39 m ²
3 POKÓJ+ANEKS	19.83 m ²
	28.78 m ²
4 LOGGIA	5.95 m ²



LOKALIZACJA

* PODANE WYMIARY SĄ POGLĄDOWE I MOGĄ ULEC ZMIANIE NA ETAPIE PROJEKTU WYKONAWCZEGO I REALIZACJI.
POWIERZCHNIE SĄ LICZONE W ŚWIETLE MURÓW Z WARSTWAMI WYKOŃCZENIOWYMI, OSTATECZNA POWIERZCHNIA ZOSTANIE OBLICZONA NA PODSTAWIE OBIARU POWYKONAWCZEGO ZGODNIE Z NORMĄ ISO-PN-9836:1997