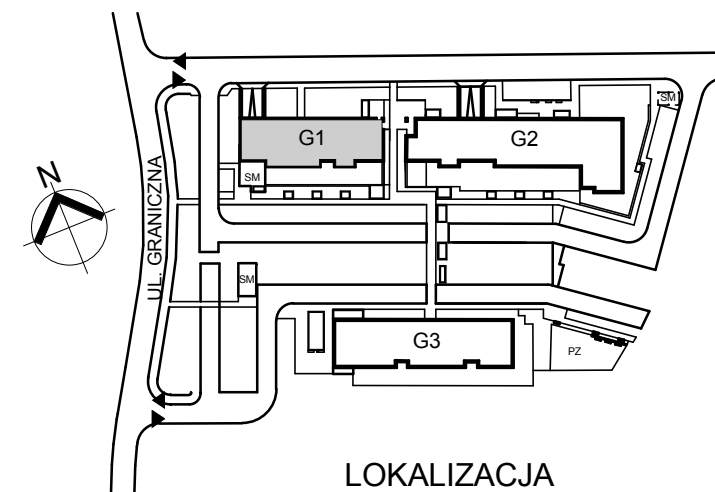
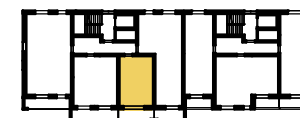
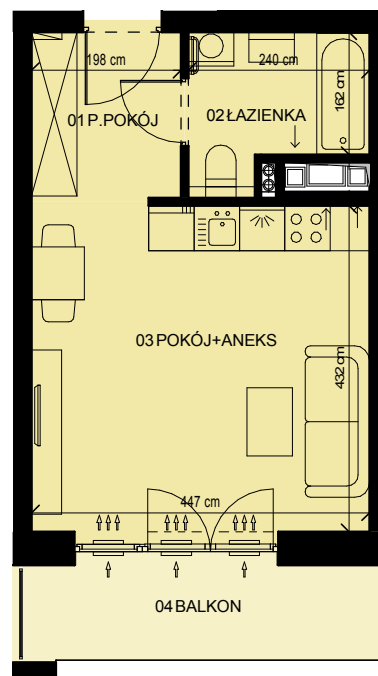




budynek **G1**  
mieszkanie nr **58**  
piętro **4**

ZESTAWIENIE POWIERZCHNI

1 P.POKÓJ	4.41 m <sup>2</sup>
2 ŁAZIENKA	4.39 m <sup>2</sup>
3 POKÓJ+ANEKS	19.37 m <sup>2</sup>
	28.17 m <sup>2</sup>
4 BALKON	5.97 m <sup>2</sup>



\* PODANE WYMIARY SĄ POGŁĄDOWE I MOGĄ ULEC ZMIANIE NA ETAPIE PROJEKTU WYKONAWCZEGO I REALIZACJI.  
POWIERZCHNIE SĄ LICZONE W ŚWIETLE MURÓW Z WARSTWAMI WYKOŃCZENIOWYMI, OSTATECZNA POWIERZCHNIA ZOSTANIE OBLICZONA NA PODSTAWIE OBIARU POWYKONAWCZEGO ZGODNIE Z NORMĄ ISO-PN-9836:1997