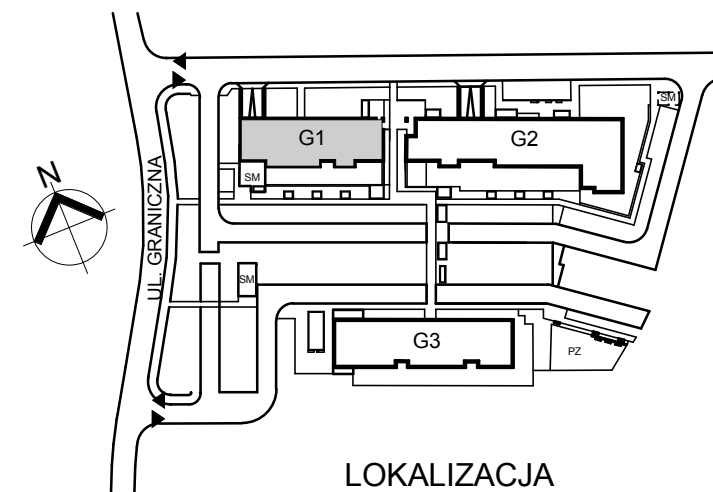
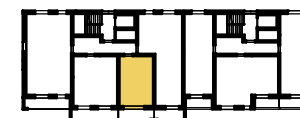
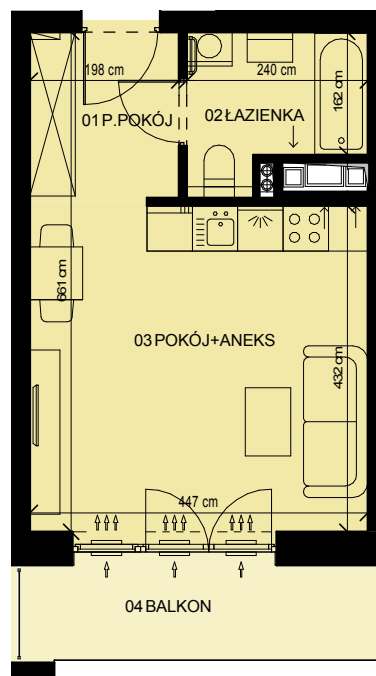




budynek **G1**
mieszkanie nr **50**
piętro **2**

ZESTAWIENIE POWIERZCHNI

1 P.POKÓJ	4.41 m ²
2 ŁAZIENKA	4.39 m ²
3 POKÓJ+ANEKS	19.37 m ²
	28.17 m ²
4 BALKON	6.08 m ²



* PODANE WYMIARY SĄ POGLĄDOWE I MOGĄ ULEC ZMIANIE NA ETAPIE PROJEKTU WYKONAWCZEGO I REALIZACJI.
POWIERZCHNIE SĄ LICZONE W ŚWIETLE MURÓW Z WARSTWAMI WYKOŃCZENIOWYMI, OSTATECZNA POWIERZCHNIA ZOSTANIE OBLICZONA NA PODSTAWIE OBIARU POWYKONAWCZEGO ZGODNIE Z NORMĄ ISO-PN-9836:1997