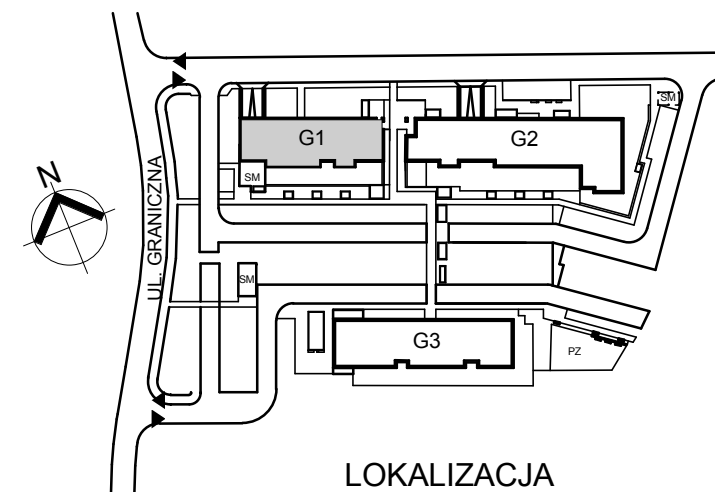
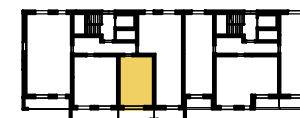
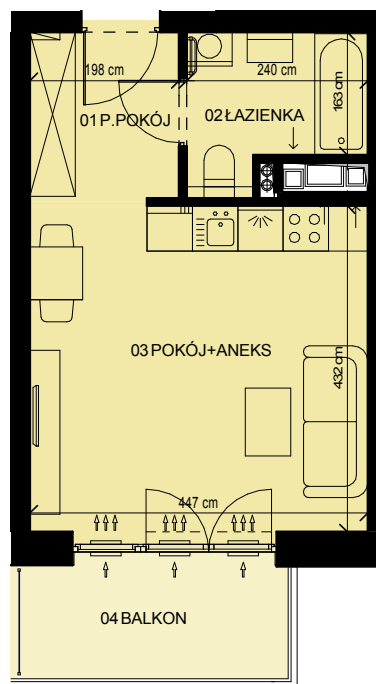




budynek **G1**
mieszkanie nr **46**
piętro **1**

ZESTAWIENIE POWIERZCHNI

| | |
|---------------|----------------------|
| 1 P.POKÓJ | 4.41 m ² |
| 2 ŁAZIENKA | 4.39 m ² |
| 3 POKÓJ+ANEKS | 19.37 m ² |
| | 28.17 m ² |
| 4 BALKON | 5.31 m ² |



LOKALIZACJA

* PODANE WYMIARY SĄ POGLĄDOWE I MOGĄ ULEC ZMIANIE NA ETAPIE PROJEKTU WYKONAWCZEGO I REALIZACJI.
POWIERZCHNIE SĄ LICZONE W ŚWIETLE MURÓW Z WARSTWAMI WYKOŃCZENIOWYMI, OSTATECZNA POWIERZCHNIA ZOSTANIE OBLICZONA NA PODSTAWIE OBIARU POWYKONAWCZEGO ZGODNIE Z NORMĄ ISO-PN-9836:1997