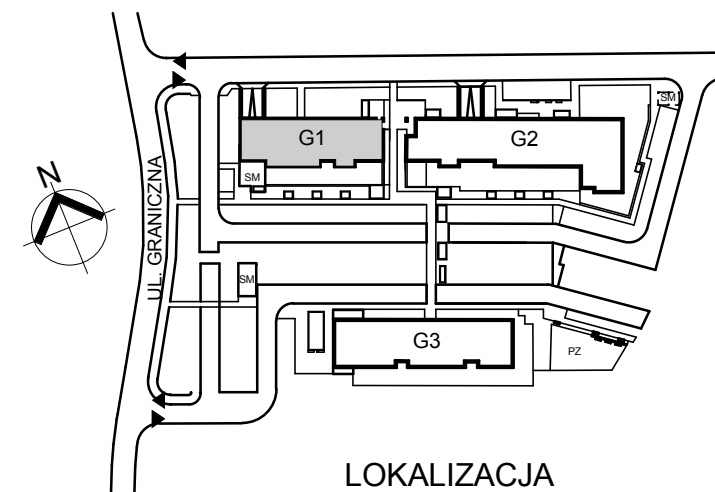
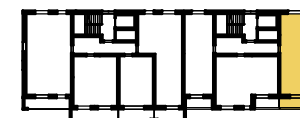
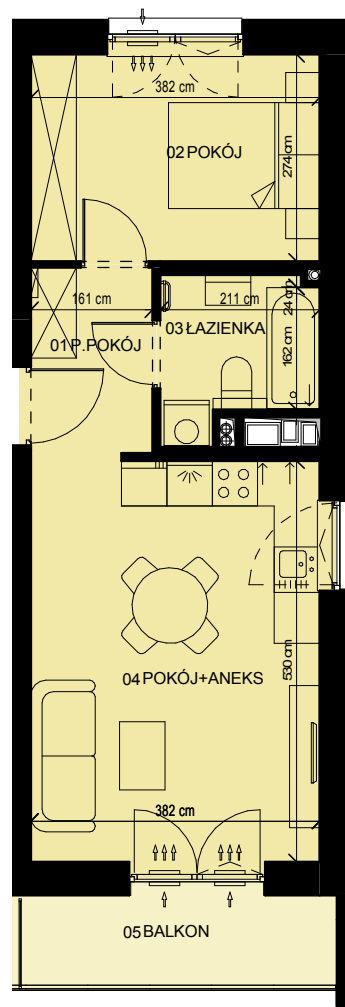




budynek **G1**
mieszkanie nr **12**
piętro **4**

ZESTAWIENIE POWIERZCHNI

1 P.POKÓJ	3.86 m ²
2 POKÓJ	10.46 m ²
3 ŁAZIENKA	4.07 m ²
4 POKÓJ+ANEKS	20.48 m ²
	38.87 m ²
5 BALKON	5.39 m ²



LOKALIZACJA

* PODANE WYMIARY SĄ POGŁĄDOWE I MOGĄ ULEC ZMIANIE NA ETAPIE PROJEKTU WYKONAWCZEGO I REALIZACJI.
POWIERZCHNIE SĄ LICZONE W ŚWIETLE MURÓW Z WARSTWAMI WYKOŃCZENIOWYMI, OSTATECZNA POWIERZCHNIA ZOSTANIE OBLICZONA NA PODSTAWIE OBIARU POWYKONAWCZEGO ZGODNIE Z NORMĄ ISO-PN-9836:1997