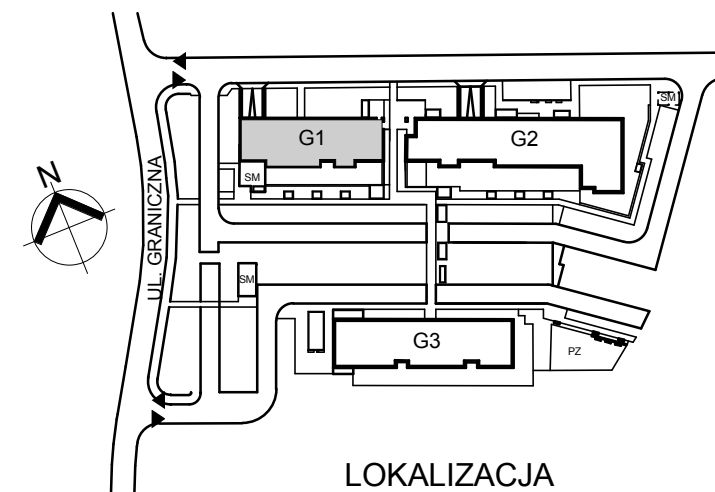
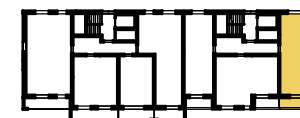
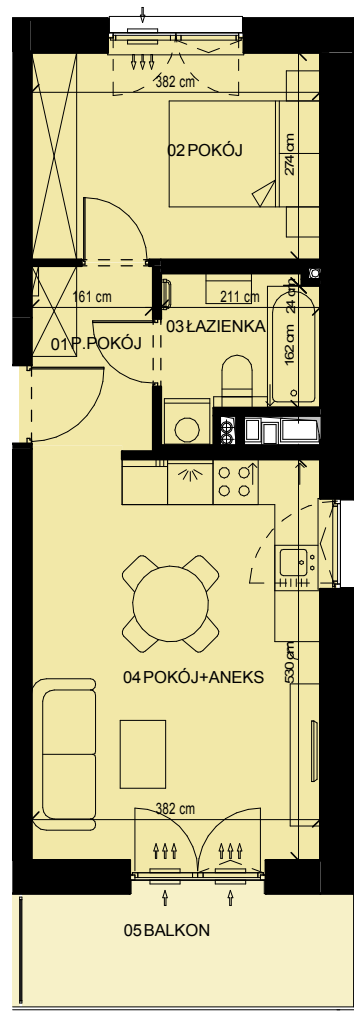




budynek **G1**  
mieszkanie nr **3**  
piętro **1**

ZESTAWIENIE POWIERZCHNI

1 P.POKÓJ	3.86 m <sup>2</sup>
2 POKÓJ	10.46 m <sup>2</sup>
3 ŁAZIENKA	4.07 m <sup>2</sup>
4 POKÓJ+ANEKS	20.48 m <sup>2</sup>
	38.87 m <sup>2</sup>
5 BALKON	6.58 m <sup>2</sup>



LOKALIZACJA

\* PODANE WYMIARY SĄ POGLĄDOWE I MOGĄ ULEC ZMIANIE NA ETAPIE PROJEKTU WYKONAWCZEGO I REALIZACJI.  
POWIERZCHNIE SĄ LICZONE W ŚWIETLE MURÓW Z WARSTWAMI WYKOŃCZENIOWYMI, OSTATECZNA POWIERZCHNIA ZOSTANIE OBLICZONA NA PODSTAWIE OBIARU POWYKONAWCZEGO ZGODNIE Z NORMĄ ISO-PN-9836:1997